



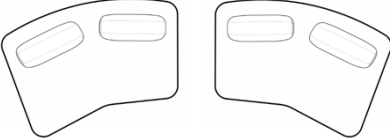




Модульная система

Дали



Габаритные размеры Модули

Изделие	ПК (1*120) Левый / правый	*П (2*80)	*П мини (1*120)	*У90 (1*120)	ПЭ (2*80) Левый / правый	Подушка 60*60	Подушка 50*38
Изображение							
Ширина, см	170	*в разработке	137	*в разработке	230	60	50
Глубина, см	176	*в разработке	130	*в разработке	151	-	-
Высота/без подспинной подушки	75/42	*в разработке	75/42	*в разработке	75/42	60	38
Высота посадочного места, см	42	*в разработке	42	*в разработке	42		
Глубина посадочного места, см	-	*в разработке		*в разработке	-		
Механизм трансформации / Функциональные опции, см							

* - Модуль находится в разработке. Габаритные размеры могут измениться. Действует увеличенный срок изготовления.

При расчете точных размеров к сумме габаритных размеров модулей необходимо прибавить 1 см на каждое соединение между модулями.

** - Габаритный размер ассиметричной части


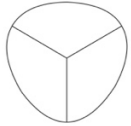
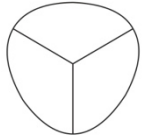
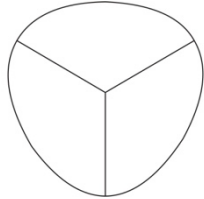
Ввиду аморфности материала могут быть отклонения в габаритных размерах на ± 2 см согласно ГОСТ 19917-2014

Особенности Модулей:

- В составе модульной группы есть правые и левые модули. Определить направление модуля можно стоя перед ним. Если большая по глубине сторона находится слева - модуль левый, если справа - то правый. Данные модули меньшей по глубине грани совпадают с симметричными модулями. По этой причине их удобно стыковать с симметричными модулями, а также друг с другом (например, правый с левым наименьшей по глубине стороной). Два правых (или два левых) можно также ставить рядом друг с другом любой (как совпадающей, так и не совпадающей по глубине) стороной. Если глубина граней совпадает, то в зоне стыковки нет зазоров создавая различные комбинации.

Габаритные размеры

Модули

Изделие	Пуф S	Пуф M	Пуф L	Пуф XL
Изображение				
Ширина, см	61	82	113	131
Глубина, см	61	82	113	131
Высота	46	42	42	38
Высота посадочного места, см				
Глубина посадочного места, см				
Механизм трансформации / Функциональные опции, см				



* - Модуль находится в разработке. Габаритные размеры могут измениться. Действует увеличенный срок изготовления.

При расчете точных размеров к сумме габаритных размеров модулей необходимо прибавить 1 см на каждое соединение между модулями.

Внутреннее наполнение

Каркас


- Для изготовления каркаса используются древесина твердолиственных и хвойных пород с относительной влажностью 6-8% , мебельная фанера, ДСП, ДВП, мебельный картон.

Наполнители

- В подспинных валиках в качестве наполнителя используется пенополиуретан класса ST. Валики не являются стационарными и их можно перемещать, ставя так, как удобно. Внутри валик оснащается металлическим утяжелителем.
- В дополнительных декоративных подушках в качестве наполнителя используется высокоизвитое силиконизированное волокно, помещённое в специальную «дышащую» наволочку, что придаёт особый комфорт при сидении и отдыхе.
- Подушки сиденья состоят из нескольких слоёв высококачественных пенополиуретанов (ППУ): класса ST и двух слоев высокоэластичного ППУ класса HR. Благодаря особому сочетанию ППУ с разными техническими характеристиками, создается уникальная по комфортности посадка, а подушки сидения обладают повышенными восстанавливающими свойствами при воздействии на них нагрузки.
- В подспинных подушках и подушках сиденья между обивкой и основным наполнителем располагаются специальные вспомогательные наполнители (Люкс 200, Люкс 300, Синтепон 100). Благодаря этим материалам работа пенополиуретанового блока улучшается: нагрузка распределяется равномерно, при точечных нагрузках подушки дивана быстро восстанавливают свой исходный вид, сохраняется четкость контура изделия.

Резинотканевые ремни

- В рамках секций сидений используются специальные резинотканевые ремни, придающие сиденью дополнительную мягкость при посадке.



Опоры

Модули оснащены скрытыми антислайдовыми опорами, которые препятствуют скольжению при эксплуатации изделия.

Функциональные опции

- Дополнительно возможен заказ декоративных подушек, повторяющих дизайн модели. Габаритные размеры подушек: 60*60 и 50*38
- **По умолчанию на модули крепления не устанавливаются. По желанию клиента можно установить крепления типа «крокодил» - это дополнительная опция.** Порядок крепления определяется последовательностью модулей в бланке заказа.
- Модули можно перемещать и по-разному ставить между собой. Для этого необходимо отсоединить крепления. Обращаем ваше внимание, что стыковка при помощи крепления «крокодил» в этом случае будет возможна только в первоначальном варианте (так, как указано в бланке заказа). Но и без креплений модули устойчивы и их эксплуатация безопасна.
- Подспинные подушки очень мягкие. Позволяют комфортно расположиться как сидя, так и полулежа. Подспинные подушки без утяжек, к спинке дивана не прикреплены, поэтому, в случае необходимости, их можно убрать.

Механизмы трансформации

- Механизм трансформации для сна отсутствует.

Особенности модульной группы

- Модули между собой не скрепляются. **По желанию клиента можно установить крепления типа «крокодил» - это дополнительная опция.** Порядок и схема крепления определяется последовательностью модулей в бланке заказа.
- Отличительной особенностью модульной группы являются:
 - **большая площадь посадочной поверхности подушек сидения;**
 - **отсутствие каких-либо утяжек и прострочек на верхней (посадочной) части подушек сидения;**

В связи с данными особенностями модели после снятия с подушки сидения динамических нагрузок, чехол **может иметь неровности, складки, пузыри**, и это считается нормой.

Обивочный материал

- Цвет декоративной отстрочной нити может быть как в тон основной обивке, так и контрастным.
- Одна и та же модель дивана в разном обивочном материале - в ткани и в коже, будет отличаться по внешнему виду и эргономическим свойствам из-за плотности, толщины и других характеристик выбранного обивочного материала. Чем плотнее и жестче ткань, тем более упругая будет посадка и наоборот.
- **Рекомендуется заказывать изделие в обивочном материале согласно рекомендациям, указанным в действующей спецификации по тканям и кожам для данного изделия. Если в спецификации указано, что обивочный материал не рекомендован на данное изделие, то изготовление в нем повлечет существенное изменение внешнего вида модели, а также возможно возникновение различных дефектов на изделии в процессе эксплуатации. Поэтому фабрика не принимает заказы на изготовление изделий в нерекондованном обивочном материале.**
- При выборе ткани необходимо учитывать особенности кроя, которые могут повлиять на направление рисунка и ворса ткани. Направление ворса на моделях обуславливается технологическими особенностями производства.
- **Просим обратить ваше внимание, что количество драпировок и фалд зависит от используемого обивочного материала и может отличаться от выставочного образца, как в большую, так и в меньшую сторону.**
- Комфорт посадки одной и той же модели зависит от множества факторов и меняется не только в зависимости от наличия/отсутствия механизма трансформации, выбранного обивочного материала, а также и от срока эксплуатации.
- В соответствии с **ГОСТ 19917-2014** незначительный оттенок, разнотон ткани, декора от выбранного образца, а также морщины, складки на обивочном материале мягких элементов, возникающие после снятия нагрузок и исчезающие после легкого разглаживания рукой, не учитываются и браком не являются.

Особенности и рекомендации по эксплуатации

- Для того, чтобы диван долго сохранял свой внешний вид, необходимо периодически производить выравнивание подушек сидения, подлокотников, взбивание подспинных подушек, с целью устранения замятий и смещений, полученных в процессе эксплуатации.
- Рекомендуется эксплуатировать мебель в помещениях с температурой воздуха не ниже +10С и относительной влажностью 60-70%.
- При транспортировке и хранении мебели при минусовой температуре необходимо до начала эксплуатации выдержать мебель в теплом помещении не менее суток без механических воздействий.
- Берегите изделие от попадания прямых солнечных лучей.
- Периодически проверяйте плотность резьбовых соединений. Подтягивайте их при необходимости.

- Загрязненный обивочный материал мягкой мебели рекомендуется чистить специальными средствами по уходу за мягкой мебелью (Например, использовать чистящее средство ARDONI)

Обращаем ваше внимание:

- Новая мебель, как и все другие новые вещи, имеет характерный специфический запах, который исчезает после первых трёх месяцев эксплуатации. Чтобы это произошло быстрее, рекомендуется регулярно проветривать помещение, в котором стоит изделие.
- В течение первых трех месяцев эксплуатации наполнитель изделия становится мягче, после чего комфорт посадки стабилизируется. Этот процесс является совершенно естественным и связан с техническими характеристиками и особенностями используемых при изготовлении изделия материалов.
- Мягкость соседних элементов нового изделия, по упомянутой выше причине может отличаться, в зависимости от конкретного использования. Эти различия исчезают после их равномерной эксплуатации.
- В процессе естественной усадки наполнителя на обивочном материале могут образовываться небольшие складки. Их образование является естественным процессом и не является дефектом.
- Необходимо беречь изделие от попадания прямых солнечных лучей
- В процессе эксплуатации мебели, обитой ворсовой тканью (флок, велюр, вельвет, замша) в местах более частого сидения могут образоваться области с примятым ворсом и изменившимся цветом ткани.
- В целях улучшения потребительских свойств изделия, фабрика-изготовитель оставляет за собой право вносить изменения в конструкцию изделия, не влияющее на внешний вид, без дополнительного уведомления.
- Изделие фактически может незначительно отличаться от изображения на сайте, а также в каталоге и других электронных и печатных изданий, публикуемых ТМ ARDONI, в первую очередь из-за использования разного обивочного материала.

Внимание! Не рекомендуется:

- Допускать прямой контакт изделия с водой.
- Вставать на изделие, прыгать, подвергать повышенным динамическим нагрузкам, сидеть на подлокотниках.
- Во избежание деформации и возможной поломки изделия, а также порчи напольных покрытий, тянуть, двигать по полу, не поднимая его. При необходимости перемещения изделия, его нужно поднимать целиком.
- Допускать контакт колющих, режущих, раскаленных предметов, а также различных химически «агрессивных» жидкостей (растворителей, кислот, бензина и т.д.) с обивочным материалом и декоративными изделиями из дерева. Это может вызвать их повреждение.

Оформление бланка заказа

Комплектация модульного дивана в заказе записывается помодульно слева направо, если смотреть на модульный диван, стоя к нему лицом. На модули устанавливаются крепления таким образом, чтобы стыковка модулей могла производиться в той последовательности, в которой они указаны в бланке заказа. В случае, если крепления на диван не нужны, то это необходимо указать в бланке заказа. Во избежание ошибок, перечень модулей необходимо указывать через знак «;».